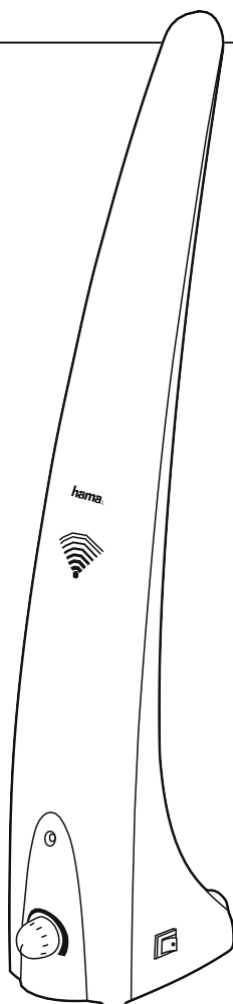


Вътрешна антена



Инструкции за употреба

Bedienungsanleitung

Mode d'emploi

Istrucciones de uso

Руководство по експлуатации

Istruzioni per l'uso

Gebruiksaanwijzing

Οδηγίες χρήσης

Instrukcja obsługi

Használati útmutató

Návod k použití

Návod na použitie

Manual de instruções

Kullanma kılavuzu

Manual de utilizare

Bruksanvisning

Käyttöohje

БГ

D

F

E

RUS

I

NL

GR

PL

H

CZ

SK

P

TR

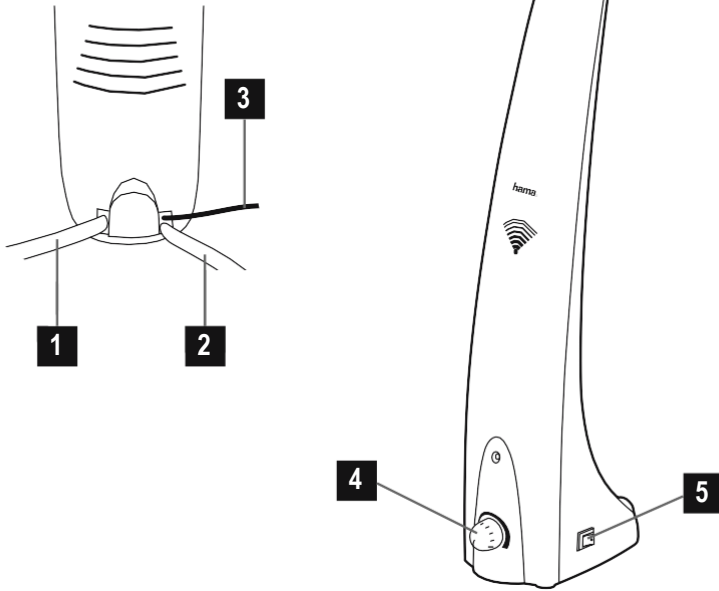
RO

S

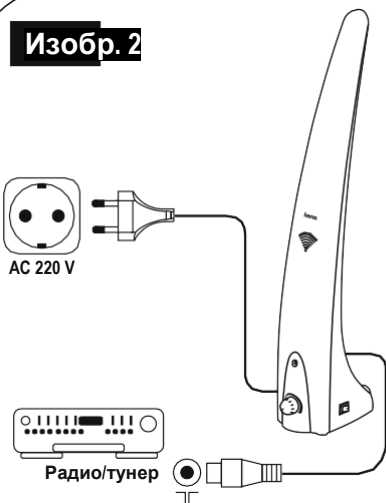
FIN



Изобр. 1



Изобр. 2



Инструкции за употреба

Благодарим Ви, че избрахте продуктите на Нана.

Отделете си време и прочетете напълно следните инструкции и информация. Моля, пазете инструкциите на безопасно място за бъдещи справки. Ако продадете това устройство, моля предайте и работните инструкции на новия собственик.

Управление и дисплей

1. Захранващ кабел
2. Кабел на антената
3. Болт/щипка
4. Потенциометър
5. Бутон за включване/изключване

1. Описание на предупредителните символи и бележки



Предупреждение

Този символ се използва за указване на инструкциите за безопасност или да насочи вниманието Ви към специфични опасности и рискове.



Бележка

Този символ се използва за указване на допълнителна информация или важни бележки.

2. Съдържание на доставката

- Вътрешна антена
- Тези работни инструкции

3. Бележки за безопасност

- Продуктът е предназначен само за лична, некомерсиална цел.
- Продуктът е предназначен само за употреба на закрито.
- Използвайте продукта само по предназначение.
- Предпазвайте продукта от прах, влага и прегряване, използвайте го само в сухи помещения.
- Децата трябва да бъдат наблюдавани, за да се предотврати играта с този уред.
- Не използвайте продукта на места, където не е разрешена употребата на електронни устройства.
- Включвайте продукта само в контакти, които са одобрени за това устройство. Електрическият контакт трябва да бъде лесно достъпен.
- Изключете продукта от захранващата мрежа чрез бутона за включване/изключване – ако няма такъв, издърпайте кабела от контакта.
- Поставете всички кабели така, че да няма опасност от прекъсване.
- Не огъвайте или късайте кабела.
- Не изпускате продукта и не го излагайте на удари.
- Рециклирайте опаковъчния материал незабавно според приложимите законови регулации.
- Не модифицирайте устройството по какъвто и да било начин. Това би довело до отпадане на гаранцията.

Предупреждение

- Не използвайте продукта, ако адаптерът, кабелът му или захранващият кабел са повредени.
- Не се опитвайте да ремонтирате или поправяте устройството самостоятелно. Оставете всякакви ремонтни дейности на квалифицирани експерти.
- Не отваряйте устройството или не работете с него, ако се повреди.

4. Спецификации

Захранващо напрежение на уреда	230 V ~ / 50 Hz / 3 W
Обхват на честота	88 – 108 MHz
Усилване	макс. 30 dB
Връзка	коаксиална бухса
Околната температура	от -20 до +40° C

5. Включване и работа

- Свържете антената в гнездото и с радиото/тунера. Коаксиалната връзка е необходима само за уреди, приемачи FM (VHF); болтът/щипката се изискват допълнително за AM и FM.
- В зависимост от станцията, работата на усилвателя (4) трябва да се настрои чрез потенциометъра.
- Изключвайте антената, когато не я използвате.

Бележк



- Моля, обърнете внимание, че броят и качеството на приеманите станции може да варира, в зависимост от позицията на антената и местните условия.
- Тъй като повече аудио устройства имат IEC връзка, моля използвайте адаптер за коаксиално-коаксиално гнездо (не е включен в комплекта).

6. Грижа и поддръжка

Почиствайте този продукт само с леко влажна кърпа, без власинки и не използвайте агресивни почистващи препарати.

7. Отказ на гаранция

Hama GmbH & Co. KG не поема отговорност и не предоставя гаранция за повреди в резултат на неправилна инсталация/монтаж, неправилна употреба на продукта или поради неспазване на работните инструкции и/или бележките за безопасност.

8. Ремонт и поддръжка

Моля, свържете се с Hama Product Consulting, ако имате въпроси относно този продукт. Гореща линия: +49 9091 502-115 (немски/английски) Допълнителна информация за поддръжка може да намерите тук: www.hama.com

9. Информация за рециклиране

Бележка за защита на околната среда:



След въвеждане на Европейска Директива 2002/96/ЕС и 2006/66/ЕС в националната законова система, важи следното: Електрически и електронни устройства, както и батерии, не трябва да се изхвърлят заедно с домашни отпадъци. Потребителите са задължение от закона да връщат електрическите и електронни устройства, както и батерии в края на своя сервизен живот, в обществени събирателни пунктове,

създадени за тази цел или на мястото на продажбата. Подробности относно това са определени от националните закони на съответната страна. Този символ на продукта, на ръководството за работа или на опаковката показва, че продукта е обект на тези регулации. Чрез рециклиране, повторна употреба на материалите или друга форма на използване на старите устройства/батерии, Вие правите важен принос за защита на нашата околна среда.